


**ОБЩЕОБРАЗОВАТЕЛЬНАЯ АВТОНОМНАЯ НЕКОММЕРЧЕСКАЯ
ОРГАНИЗАЦИЯ
"ШКОЛА СВЯТИТЕЛЯ ФИЛАРЕТА МОСКОВСКОГО"**

«Рассмотрено»


На заседании методического
объединения учителей
Протокол № 1
Руководитель МО



Майданович Е.А.
от «28» августа 2017 г.

«Согласовано»


Заместитель директора
по УВР



Воробьева Я.В.
«28» августа 2017 г.

«Утверждено»

Директор ОАНО
"Школа святителя Филарета
Московского"



Янковский Д.В.
от «29» августа 2017 г.



**РАБОЧАЯ ПРОГРАММА
ПО ПРЕДМЕТУ «Физика»**

в 8 «А» классе

на 2017-2018 учебный год

уровень: базовый

(68 часов, 2 часа в неделю)

Учитель: Трунов И.В.

Рабочая программа составлена на основе ФГОС основного общего образования, авторской программы по физике А.В. Перышкина.

Москва, 2017

**Рабочая программа по физике
по учебнику А.В. Перышкина «Физика 8 класс»
(68 часов – 2 часа в неделю)**

Пояснительная записка

Значение физики в школьном образовании определяется ролью физической науки в жизни современного общества, ее влиянием на темпы развития научно-технического прогресса. Обучение физике вносит вклад в политехническую подготовку путем ознакомления учащихся с главными направлениями научно-технического прогресса, физическими основами работы приборов, технических устройств, технологических установок.

В задачи обучения физике входит:

- развитие мышления учащихся, формирование у них умений самостоятельно приобретать и применять знания, наблюдать и объяснять физические явления;
- овладение школьными знаниями об экспериментальных фактах, понятиях, законах, теориях, методах физической науки; о современной научной картине мира; о широких возможностях применения физических законов в технике и технологии;
- усвоение школьниками идей единства строения материи и неисчерпаемости процесса ее познания, понимание роли практики в познании, диалектического, характера физических явлений и законов;
- формирование познавательного интереса к физике и технике, развитие творческих способностей, осознанных мотивов учения; подготовка к продолжению образования и сознательному выбору профессии.

При изучении физических теорий, мировоззренческой интерпретации законов формируются знания учащихся о современной научной картине мира. Воспитанию учащихся служат сведения о перспективах развития физики и техники, о роли физики в ускорении научно-технического прогресса.

Рабочая программа, тематическое и поурочное планирование изучения физики в 8 классе составлена по программе для основной общеобразовательной школы. Изучение учебного материала предполагает использование учебника А.В.Перышкин «Физика 8 класс»

Поурочное планирование изучения физики в 8 классе рассчитано на 68 часов – 2 часа в неделю. Планирование составлено на 68 часов.

В планирование включены все основные вопросы программы в соответствии с обязательным минимумом содержания основного общего образования по физике.

Наглядность преподавания физики и создание условий наилучшего понимания учащимися физической сущности изучаемого материала возможно через применение демонстрационного эксперимента. Перечень демонстраций необходимых для организации наглядности учебного процесса по каждому разделу указан в программе.

В Планировании предусмотрено выполнение лабораторных работ и самостоятельных/контрольных работ по основным разделам курса физики 8 класса.

Текущий контроль учащихся рекомендуется проводить по дидактическим материалам, рекомендованным Министерством просвещения РФ в соответствии с обязательным минимумом содержания основного общего образования по физике.

Учебно-тематическое планирование

№ п/п	Тема	Количество, час	В том числе	
			лабораторные	Самостоятельные/ контрольные
1	Тепловые явления	26	1	2
2	Электрические явления	25	2	1
3	Магнитные явления	6		1
4	Световые явления	10	1	1
	Резервный	1		
	Итого	68	4	5

Содержание программы 8 класс (68 ч, 2час в неделю)

1. Тепловые явления (26 час)

Тепловое движение. Тепловое равновесие. Температура и ее измерение. Связь температуры со средней скоростью теплового хаотического движения частиц.

Внутренняя энергия. Работа и теплопередача как способы изменения внутренней энергии тела. Виды теплопередачи: теплопроводность, конвекция, излучение. Количество теплоты. Удельная теплоемкость. Плавление и кристаллизация. Удельная теплота плавления и парообразования. Удельная теплота сгорания. Расчет количества теплоты при теплообмене.

Закон сохранения энергии в тепловых процессах. Необратимость процессов теплопередачи.

Испарение и конденсация. Насыщенный пар. Влажность воздуха.

Кипение. Зависимость температуры кипения от давления. Принципы работы тепловых двигателей. Паровая турбина. Двигатель внутреннего сгорания. КПД теплового двигателя. Объяснение устройства и принципа действия холодильника.

Преобразования энергии в тепловых машинах. Экологические проблемы использования тепловых машин.

Демонстрации:

1. Принцип действия термометра.
2. Изменение внутренней энергии тела при совершении работы и при теплопередаче.
3. Теплопроводность различных материалов.
4. Конвекция в жидкостях и газах.
5. Теплопередача путем излучения.
6. Сравнение удельных теплоемкостей различных веществ.
7. Явление испарения.
8. Кипение воды.
9. Постоянство температуры кипения жидкости.
10. Явления плавления и кристаллизации.
11. Измерение влажности воздуха психрометром или гигрометром.
12. Устройство четырехтактного двигателя внутреннего сгорания.
13. Устройство паровой турбины

Лабораторные работы:

1. Сравнение количества теплоты при смешивании воды разной температуры.

Учащимся необходимо знать и уметь:

Наблюдение и описание различных видов теплопередачи; объяснение этих явлений на основе представлений об атомно-молекулярном строении вещества, закона сохранения энергии в тепловых процессах; **объяснение этих явлений.**

Измерение физических величин: температуры, количества теплоты, удельной теплоемкости, удельной теплоты плавления льда, влажности воздуха.

Проведение простых физических опытов и экспериментальных исследований по выявлению зависимостей: температуры остывающей воды от времени, температуры вещества от времени при изменениях агрегатных состояний вещества.

Практическое применение физических знаний для учета теплопроводности и теплоемкости различных веществ в повседневной жизни.

Объяснение устройства и принципа действия физических приборов и технических объектов: термометра, психрометра, паровой турбины, двигателя внутреннего сгорания, холодильника.

2. Электрические явления (25 час)

Электризация тел. Электрический заряд. Два вида электрических зарядов. Взаимодействие зарядов. Закон сохранения электрического заряда.

Электрическое поле. Действие электрического поля на электрические заряды. Проводники, диэлектрики и полупроводники. Дискретность электрического заряда. Электрон. Строение атома.

Постоянный электрический ток. Источники постоянного тока. Действия электрического тока. Сила тока. Амперметр. Напряжение. Вольтметр. Электрическое сопротивление. Электрическая цепь. Закон Ома для участка электрической цепи. Последовательное и параллельное соединения проводников. Удельное сопротивление. Реостаты. Работа и мощность электрического тока. Закон Джоуля-Ленца. Лампа накаливания. Плавкие предохранители. Носители электрических зарядов в металлах, полупроводниках, электролитах и газах. Полупроводниковые приборы.

Демонстрации:

1. Электризация тел.
2. Два рода электрических зарядов.
3. Устройство и действие электроскопа.
4. Проводники и изоляторы.
5. Электризация через влияние
6. Перенос электрического заряда с одного тела на другое
7. Закон сохранения электрического заряда.
8. Устройство конденсатора.
9. Энергия заряженного конденсатора.
10. Источники постоянного тока.
11. Составление электрической цепи.
12. Электрический ток в электролитах. Электролиз.
13. Электрический ток в полупроводниках. Электрические свойства полупроводников.
14. Электрический заряд в газах.
15. Измерение силы тока амперметром.
16. Наблюдение постоянства силы тока на разных участках неразветвленной электрической цепи.
17. Измерение силы тока в разветвленной электрической цепи.
18. Измерение напряжения вольтметром.
19. Изучение зависимости электрического сопротивления проводника от его длины, площади поперечного сечения и материала. Удельное сопротивление.
20. Реостат и магазин сопротивлений.
21. Измерение напряжений в последовательной электрической цепи.
22. Зависимость силы тока от напряжения на участке электрической цепи.

Лабораторные работы:

1. Сборка электрической цепи и измерение силы тока на различных участках электрической цепи.
2. Измерение мощности и работы тока в электрической лампе.

Учащимся необходимо знать и уметь

Наблюдение и описание электризации тел, взаимодействия электрических зарядов, теплового действия тока; объяснение этих явлений.

Измерение физических величин: силы тока, напряжения, электрического сопротивления, работы и мощности тока.

Проведение простых физических опытов и экспериментальных исследований по изучению: электростатического взаимодействия заряженных тел, последовательного и параллельного соединения проводников, зависимости силы тока от напряжения на участке цепи.

Практическое применение физических знаний для безопасного обращения с электробытовыми приборами; предупреждения опасного воздействия на организм человека электрического тока.

Объяснение устройства и принципа действия физических приборов и технических объектов: амперметра, вольтметра.

3. Магнитные явления (6 час)

Опыт Эрстеда. Магнитное поле тока. Взаимодействие постоянных магнитов. Магнитное поле Земли. Электромагнит. Действие магнитного поля на проводник с током. Сила Ампера. Электродвигатель. Электромагнитное реле.

Демонстрации:

1. Опыт Эрстеда.
2. Магнитное поле тока.
3. Действие магнитного поля на проводник с током.
4. Устройство электродвигателя.

Лабораторные работы:

1. Сборка электромагнита и испытание его действия.

Учащимся необходимо знать и уметь

Наблюдение и описание взаимодействия магнитов, действия магнитного поля на проводник с током; **объяснение этих явлений.**

Проведение простых физических опытов и экспериментальных исследований по изучению: действия магнитного поля на проводник с током.

Практическое применение физических знаний для изучения устройства и принципа действия *электрического звонка, телеграфного аппарата, электромагнитного реле, динамика, электродвигателя.*

Объяснение устройства и принципа действия физических приборов и технических объектов: *электрического звонка, телеграфного аппарата, электромагнитного реле, динамика, электродвигателя.*

4. Световые явления (10 час)

Источники света. Прямолинейное распространение света. Отражение и преломление света. Закон отражения света. Плоское зеркало. Линза. Фокусное расстояние линзы. Формула линзы. Оптическая сила линзы. Построение изображений даваемых тонкой линзой. Глаз как оптическая система. Оптические приборы. Принцип действия проекционного аппарата и фотоаппарата.

Свет - электромагнитная волна. Дисперсия света. Влияние электромагнитных излучений на живые организмы.

Демонстрации:

1. Источники света.
2. Прямолинейное распространение света.
3. Закон отражения света.
4. Изображение в плоском зеркале.
5. Преломление света.
6. Ход лучей в собирающей линзе.

7. Ход лучей в рассеивающей линзе.
8. Получение изображений с помощью линз.

Лабораторные работы:

1. Получение изображения с помощью линзы.

Учащимся необходимо знать и уметь

Наблюдение и описание отражения, преломления и дисперсии света; **объяснение этих явлений.**

Измерение физических величин: фокусного расстояния собирающей линзы.

Проведение простых физических опытов и экспериментальных исследований по изучению: угла отражения света от угла падения, угла преломления света от угла падения.

Практическое применение физических знаний для выявления зависимости угла отражения света от угла падения, угла преломления света от угла падения.

Объяснение устройства и принципа действия физических приборов и технических объектов: очков, *фотоаппарата, проекционного аппарата.*

Примерные нормы оценки знаний и умений учащихся по физике

При оценке ответов учащихся учитываются следующие знания:

о физических явлениях:

- признаки явления, по которым оно обнаруживается;
- условия, при которых протекает явление;
- связь данного явления с другими;
- объяснение явления на основе научной теории;
- примеры учета и использования его на практике;

о физических опытах:

- цель, схема, условия, при которых осуществлялся опыт, ход и результаты опыта;

о физических понятиях, в том числе и о физических величинах:

- явления или свойства, которые характеризуются данным понятием (величиной);
- определение понятия (величины);
- формулы, связывающие данную величину с другими;
- единицы физической величины;
- способы измерения величины;

о законах:

- формулировка и математическое выражение закона;
- опыты, подтверждающие его справедливость;
- примеры учета и применения на практике;
- условия применимости (для старших классов);

о физических теориях:

- опытное обоснование теории;
- основные понятия, положения, законы, принципы;
- основные следствия;
- практические применения;
- границы применимости (для старших классов);

о приборах, механизмах, машинах:

- назначение; принцип действия и схема устройства;
- применение и правила пользования прибором.

Физические измерения.

- Определение цены деления и предела измерения прибора.
- Определять абсолютную погрешность измерения прибора.
- Отбирать нужный прибор и правильно включать его в установку.
- Снимать показания прибора и записывать их с учетом абсолютной погрешности измерения.

Определять относительную погрешность измерений.

Следует учитывать, что в конкретных случаях не все требования могут быть предъявлены учащимся, например знание границ применимости законов и теорий, так как эти границы не всегда рассматриваются в курсе физики средней школы.

Оценке подлежат умения:

- применять понятия, законы и теории для объяснения явлений природы, техники; оценивать влияние технологических процессов на экологию окружающей среды, здоровье человека и других организмов;
- самостоятельно работать с учебником, научно-популярной литературой, информацией в Интернете;
- решать задачи на основе известных законов и формул;
- пользоваться справочными таблицами физических величин.

При оценке лабораторных работ учитываются умения:

- планировать проведение опыта;
- собирать установку по схеме;
- пользоваться измерительными приборами;
- проводить наблюдения, снимать показания измерительных приборов, составлять таблицы зависимости величин и строить графики;
- оценивать и вычислять погрешности измерений;
- составлять краткий отчет и делать выводы по проделанной работе.

Следует обращать внимание на овладение учащимися правильным употреблением, произношением и правописанием физических терминов, на развитие умений связно излагать изучаемый материал.

Оценка ответов учащихся

Оценка «5» ставится в том случае, если учащийся:

- обнаруживает верное понимание физической сущности рассматриваемых явлений и закономерностей, законов и теорий, дает точное определение и истолкование основных понятий, законов, теорий, а также правильное определение физических величин, их единиц и способов измерения;
- правильно выполняет чертежи, схемы и графики, сопутствующие ответу;
- строит ответ по собственному плану, сопровождает рассказ новыми примерами, умеет применить знания в новой ситуации при выполнении практических заданий;
- может установить связь между изучаемым и ранее изученным материалом по курсу физики, а также с материалом, усвоенным при изучении других предметов.

Оценка «4» ставится, если ответ удовлетворяет основным требованиям к ответу на оценку «5», но учащийся не использует собственный план ответа, новые примеры, не применяет знания в новой ситуации, не использует связи с ранее изученным материалом и материалом, усвоенным при изучении других предметов.

Оценка «3» ставится, если большая часть ответа удовлетворяет требованиям к ответу на оценку «4», но в ответе обнаруживаются отдельные пробелы, не препятствующие дальнейшему усвоению программного материала; учащийся умеет применять полученные знания при решении простых задач с использованием готовых формул, но затрудняется при решении задач, требующих преобразования формул.

Оценка «2» ставится в том случае, если учащийся не овладел основными знаниями и умениями в соответствии с требованиями программы.

Оценка «1» ставится, если ученик не может ответить ни на один из поставленных вопросов.

В письменных контрольных работах учитывается также, какую часть работы выполнил ученик.

Оценка лабораторных работ:

Оценка «5» ставится в том случае, если учащийся:

- выполнил работу в полном объеме с соблюдением необходимой последовательности проведения опытов и измерений;
- самостоятельно и рационально смонтировал необходимое оборудование, все опыты провел в условиях и режимах, обеспечивающих получение правильных результатов и выводов; соблюдал требования безопасности труда;
- в отчете правильно и аккуратно выполнял все записи, таблицы, рисунки, чертежи, графика, вычисления;
- правильно выполнил анализ погрешностей.

Оценка «4» ставится в том случае, если были выполнены требования к оценке «5», но учащийся допустил недочеты или негрубые ошибки

Оценка «3» ставится, если результат выполненной части таков, что позволяет получить правильные выводы, но в ходе проведения опыта и измерений были допущены ошибки.

Оценка «2» ставится, если результаты не позволяют сделать правильных выводов, если опыты, измерения, вычисления, наблюдения производились неправильно.

Оценка «1» ставится в тех случаях, когда учащийся совсем не выполнил работу.

Во всех случаях оценка снижается, если ученик не соблюдал требования безопасности труда.

Личностные, метапредметные и предметные результаты освоения физики

Личностными результатами обучения физике в основной школе являются:

- сформированность ценностей образования, личностной значимости физического знания независимо от профессиональной деятельности, научных знаний и методов познания, творческой созидательной деятельности, здорового образа жизни, процесса диалогического, толерантного общения, смыслового чтения;
- сформированность познавательных интересов, интеллектуальных и творческих способностей учащихся;
- убежденность в возможности познания природы, в необходимости разумного использования достижений науки и технологий для дальнейшего развития человеческого общества, уважение к научной деятельности людей, понимания физики как элемента общечеловеческой культуры в историческом контексте.
- мотивация образовательной деятельности учащихся как основы саморазвития и совершенствования личности на основе герменевтического, личностно-ориентированного, феноменологического и эколого-эмпатийного подхода.

Метапредметными результатами в основной школе являются универсальные учебные действия (далее УУД). К ним относятся:

- 1) *личностные*;
- 2) *регулятивные*, включающие также действия *саморегуляции*;
- 3) *познавательные*, включающие *логические*, *знаково-символические*;
- 4) *коммуникативные*.

Личностные УУД обеспечивают ценностно-смысловую ориентацию учащихся (умение соотносить поступки и события с принятыми этическими принципами, знание моральных норм и умение выделить нравственный аспект поведения), самоопределение и ориентацию в социальных ролях и межличностных отношениях, приводит к становлению ценностной структуры сознания личности.

Регулятивные УУД обеспечивают организацию учащимися своей учебной деятельности. К ним относятся:

- *целеполагание* как постановка учебной задачи на основе соотнесения того, что уже известно и усвоено учащимися, и того, что еще неизвестно;
- *планирование* – определение последовательности промежуточных целей с учетом конечного результата; составление плана и последовательности действий;
- *прогнозирование* – предвосхищение результата и уровня усвоения, его временных характеристик;
- *контроль* в форме сличения способа действия и его результата с заданным эталоном с целью обнаружения отклонений и отличий от эталона;
- *коррекция* – внесение необходимых дополнений и корректив в план и способ действия в случае расхождения эталона, реального действия и его продукта
- *оценка* – выделение и осознание учащимися того, что уже усвоено и что еще подлежит усвоению, осознание качества и уровня усвоения;

- *волевая саморегуляция* как способность к мобилизации сил и энергии; способность к волевому усилию, к выбору ситуации мотивационного конфликта и к преодолению препятствий.

Познавательные УУД включают обще-учебные, логические, знаково-символические УД.

Общеучебные УУД включают:

- самостоятельное выделение и формулирование познавательной цели;
- поиск и выделение необходимой информации;
- структурирование знаний;
- выбор наиболее эффективных способов решения задач;
- рефлексия способов и условий действия, контроль и оценка процесса и результатов деятельности;
- смысловое чтение как осмысление цели чтения и выбор вида чтения в зависимости от цели;
- умение адекватно, осознанно и произвольно строить речевое высказывание в устной и письменной речи, передавая содержание текста в соответствии с целью и соблюдая нормы построения текста;
- постановка и формулирование проблемы, самостоятельное создание алгоритмов деятельности при решении проблем творческого и поискового характера;
- действие со знаково-символическими средствами (замещение, кодирование, декодирование, моделирование).

Логические УУД направлены на установление связей и отношений в любой области знания. В рамках школьного обучения под логическим мышлением обычно понимается способность и умение учащихся производить простые логические действия (анализ, синтез, сравнение, обобщение и др.), а также составные логические операции (построение отрицания, утверждение и опровержение как построение рассуждения с использованием различных логических схем – индуктивной или дедуктивной).

Знаково-символические УУД, обеспечивающие конкретные способы преобразования учебного материала, представляют действия *моделирования*, выполняющие функции отображения учебного материала; выделение существенного; отрыва от конкретных ситуативных значений; формирование обобщенных знаний.

Коммуникативные УУД обеспечивают социальную компетентность и сознательную ориентацию учащихся на позиции других людей, умение слушать и вступать в диалог, участвовать в коллективном обсуждении проблем, интегрироваться в группу сверстников и строить продуктивное взаимодействие и сотрудничество со сверстниками и взрослыми.

Предметными результатами обучения физике в основной школе являются:

- знать и понимать смысл физических понятий, физических величин и физических законов;
- описывать и объяснять физические явления;
- использовать физические приборы и измерительные инструменты для измерения физических величин;
- представлять результаты измерений с помощью таблиц, графиков и выявлять на этой основе эмпирические зависимости; выражать результаты измерений и расчетов в единицах Международной системы; приводить примеры практического использования физических знаний о механических, тепловых, электромагнитных и квантовых явлениях;
- решать задачи на применение физических законов;
- осуществлять самостоятельный поиск информации в предметной области «Физика»; использовать физические знания в практической деятельности и повседневной жизни.