


**ОБЩЕОБРАЗОВАТЕЛЬНАЯ АВТОНОМНАЯ НЕКОММЕРЧЕСКАЯ
ОРГАНИЗАЦИЯ
"ШКОЛА СВЯТИТЕЛЯ ФИЛАРЕТА МОСКОВСКОГО"**

«Рассмотрено»


На заседании методического
объединения учителей
Протокол № 1
Руководитель МО



Майданович Е.А.
от «28» августа 2017 г.

«Согласовано»


Заместитель директора
по УВР



Воробьева Я.В.
«28» августа 2017 г.

«Утверждено»

Директор ОАНО
"Школа святителя Филарета
Московского"



Янковский Д.В.
от «29» августа 2017 г.



**РАБОЧАЯ ПРОГРАММА
ПО ПРЕДМЕТУ «Изобразительное искусство»**

в 7 «А» классе

на 2017-2018 учебный год

уровень: базовый

(34 часа, 1 час в неделю)

Учитель: Шаброва И.А.

Рабочая программа составлена на основе рабочей программы «Изобразительное искусство. Рабочие программы. Предметная линия учебников под редакцией Б. М. Неменского. 5-8 классы: пособие для учителей общеобразовательных организаций / (Б.М.Неменский, Л.А. Неменская, Н.А.Горяева, А.С. Питерских). – 5-е изд., перераб. - М.: Просвещение, 2016г.»

Москва, 2017

ПОЯСНИТЕЛЬНАЯ ЗАПИСКА

Рабочая программа разработана в соответствии с законом «Об образовании в РФ», требованиями Федерального государственного образовательного стандарта основного общего образования и на основе программы «Искусство. Изобразительное искусство. 5-9 кл.: рабочая программа» / С.П.Ломов, С.Е.Игнатьев, М.В.Кармазина и др. – 5-е изд., - М.: Дрофа, 2016. и ориентирована на использование учебника «Искусство. Изобразительное искусство. 7 кл. В 2 ч.: учебник / С.П.Ломов, С.Е.Игнатьев, М.В.Кармазина. – М.: Дрофа, 2016.»

Общая характеристика учебного предмета

Основная **цель** школьного предмета «Изобразительное искусство» - развитие визуально-пространственного мышления учащихся как формы эмоционально-ценностного, эстетического освоения мира, как формы самовыражения и ориентации в художественном и нравственном пространстве культуры.

Художественное развитие осуществляется в практической, деятельностной форме в процессе личностного художественного творчества.

Основные **формы учебной деятельности** - практическое художественное творчество посредством овладения художественными материалами, зрительское восприятие произведений искусства и эстетическое наблюдение окружающего мира.

Освоение изобразительного искусства в основной школе - продолжение художественно-эстетического образования и воспитания учащихся в начальной школе с опорой на полученный ими художественный опыт.

Основные задачи предмета «Изобразительное искусство»:

- развитие опыта смыслового и эмоционально-ценностного восприятия визуального образа реальности и произведений искусства;
- освоение художественной культуры как формы материального выражения в пространственных формах духовных ценностей;
- развитие понимания эмоционального и ценностного смысла визуально-пространственной формы;
- развитие творческого опыта как формирование способности к самостоятельным действиям в ситуации неопределенности;
- развитие активного, заинтересованного отношения к традициям культуры как к смысловой, эстетической и личностно-значимой ценности;
- воспитание уважения к истории культуры своего Отечества, выраженной в ее архитектуре, изобразительном искусстве, в национальных образах предметно-материальной и пространственной среды и понимании красоты человека;
- развитие способности ориентироваться в мире современной художественной культуры;
- овладение средствами художественного изображения как способом развития умения видеть реальный мир, как способностью к анализу и структурированию визуального образа на основе его эмоционально-нравственной оценки;

- овладение основами культуры практической работы различными художественными материалами и инструментами для эстетической организации и оформления школьной, бытовой и производственной среды.

Учебный предмет «Изобразительное искусство» объединяет в единую образовательную структуру практическую художественно-творческую деятельность, художественно-эстетическое восприятие произведений искусства и окружающей действительности. Изобразительное искусство как школьная дисциплина имеет интегративный характер, она включает в себя основы разных видов визуально-пространственных искусств — живописи, графики, скульптуры, дизайна, архитектуры, народного и декоративно-прикладного искусства, изображения в зрелищных и экранных искусствах. Содержание курса учитывает возрастание роли визуального образа как средства познания, коммуникации и профессиональной деятельности в условиях современности.

Освоение изобразительного искусства в основной школе — продолжение художественно-эстетического образования, воспитания учащихся в начальной школе и опирается на полученный ими художественный опыт.

Программа учитывает традиции российского художественного образования, современные инновационные методы, анализ зарубежных художественно-педагогических практик. Смысловая и логическая последовательность программы обеспечивает **целостность учебного процесса** и преемственность этапов обучения.

Программа объединяет практические художественно-творческие задания, художественно-эстетическое восприятие произведений искусства и окружающей действительности, в единую образовательную структуру образуя условия для глубокого осознания и переживания каждой предложенной темы. Программа построена на принципах тематической цельности и последовательности развития курса, предполагает четкость поставленных задач и вариативность их решения. Программа предусматривает чередование уроков **индивидуального практического творчества учащихся** и уроков **коллективной творческой деятельности**, диалогичность и сотворчество учителя и ученика.

Содержание предмета «Изобразительное искусство» в основной школе построено по принципу углубленного изучения каждого вида искусства.

Тема 6-7 класса — «Изобразительное искусство в жизни человека» — посвящена изучению собственно изобразительного искусства. У учащихся формируются основы грамотности художественного изображения (рисунок и живопись), понимание основ изобразительного языка. Изучая язык искусства, ребенок сталкивается с его бесконечной изменчивостью в истории искусства. Изучая изменения языка искусства, изменения как будто бы внешние, он на самом деле проникает в сложные духовные процессы, происходящие в обществе и культуре.

Искусство обостряет способность человека чувствовать, сопереживать, входить в чужие миры, учит живому ощущению жизни, дает возможность проникнуть в иной человеческий опыт и этим преобразить жизнь собственную. Понимание искусства - это большая работа, требующая и знаний, и умений.

Место учебного предмета в учебном плане

Федеральный государственный образовательный стандарт основного общего образования предусматривает в основной школе перечень обязательных учебных предметов, курсов, в том числе изучение предмета «Изобразительное искусство».

Предмет «Изобразительное искусство» рекомендуется изучать в 5-9 классах в объеме не менее 170 часов (по 34 часов в каждом классе).

Ценностные ориентиры содержания учебного предмета

Приоритетная цель художественного образования в школе - **духовно-нравственное развитие** ребенка, т.е. развитие у него качеств, отвечающих представлениям об истинной человечности, о доброте, **о Боге и действии Божественного промысла в жизни людей**, о существовании которого повествует само устройство мира, его сложность, целесообразность, красота, гармоничность.

На уроках изобразительного искусства учитель **акцентирует внимание детей на том, как прекрасно, разумно и гармонично Бог все устроил в нашем мире**, чтобы дети восхищались миром, воспринимая его как целостное творение Божие, и понимали, что своими творческими работами, своими рисунками и поделками прославляют творения Божии. Ведь творческая деятельность приближает нас к Богу, Творцу и Создателю всего в мире.

Также в каждой четверти учебного года выделено несколько уроков для **знакомства учащихся с главными православными праздниками** - «Покровом Пресвятой Богородицы», «Святителя Николая Чудотворца», «Крещением Господним», и «Пасхой». Данные уроки проходят в форме беседы и последующего выполнения творческих работ, которые участвуют во внутришкольных конкурсах и используются для украшения школы. Во время беседы о праздниках учитель знакомит детей с иконами праздников и репродукциями картин известных художников по темам праздников.

В 7 классе продолжается изучение собственно языка изобразительного искусства, и это понимание – большая работа. Также в старшей школе можно уже более подробно говорить об иконописи, ее развитии, о великих иконописцах на Руси.

Также в 3 четверти в рамках темы «Как создается картина?» учитель беседует с учениками о картинах художников: Рембрандта (картина «Возвращение блудного сына»), Крамского, Ге и других великих мастеров, **затрагивающих в своем творчестве библейские темы**.

Планируемые результаты освоения учебного предмета

В соответствии с требованиями к результатам освоения основной образовательной программы общего образования Федерального государственного образовательного стандарта обучение на занятиях по изобразительному искусству направлено на достижение учащимися личностных, метапредметных и предметных результатов.

Личностные результаты:

— развитие гуманистических и демократических ориентаций, основ гражданственности, любви к семье, людям, своей стране, уважения к традициям и культуре других народов, бережного отношения к материальным и духовным ценностям;

— развитие эстетических потребностей, ценностей и чувств;

— развитие самостоятельности и личной ответственности за свои поступки;

— развитие представлений о нравственных нормах;

— развитость воображения, образного мышления, пространственных представлений, сенсорных способностей;

- способность к сотрудничеству со взрослыми и сверстниками;
- способность к самооценке и самоконтролю, владение познавательной и личностной рефлексией;
- наличие мотивации к творческому труду, работе на результат;
- развитие установки на безопасный, здоровый образ жизни.

Метапредметные результаты:

- умение самостоятельно определять цели и задачи учебной деятельности, планировать наиболее эффективные способы и пути достижения целей, контролировать учебные действия и оценивать результат;
- умение определять понятия, сравнивать, анализировать, обобщать, классифицировать, устанавливать аналогии, причинно-следственные связи, логически рассуждать, делать выводы и умозаключения;
- умение использовать для решения художественных задач средства информационных и коммуникационных технологий;
- умение использовать для решения познавательных задач различные источники информации, включая энциклопедии, словари, интернет-ресурсы и другие базы данных;
- умение слушать собеседника и вести диалог, аргументировать и отстаивать свое мнение, осуществлять совместную деятельность.

Предметные результаты:

- развитие художественной культуры, потребности в художественном творчестве и в общении с искусством;
- овладение практическими умениями и навыками в восприятии, анализе и оценке произведений искусства;
- развитие навыков работы различными художественными материалами и в разных художественных техниках;
- овладение основами изобразительной грамоты, практическими умениями и навыками в различных видах художественной деятельности (рисунке, живописи, скульптуре, декоративно-прикладном искусстве).
- способность к созданию выразительного художественного образа.

Познавательные УУД:

- ориентироваться в своей системе знаний: отличать новое от уже известного с помощью учителя;
- делать предварительный отбор источников информации;
- добывать новые знания: находить ответы на вопросы, используя свой жизненный опыт и информацию, полученную на уроке; пользоваться памятками;
- перерабатывать полученную информацию: делать выводы в результате совместной работы всего класса;
- перерабатывать полученную информацию: сравнивать и группировать предметы и их образы;
- преобразовывать информацию из одной формы в другую – изделия, художественные образы.

Требования к уровню подготовки учащихся 7 класса

По окончании 7 класса учащиеся научатся:

- разбираться в жанровой системе изобразительного искусства и её значении для анализа развития искусства и понимания изменений видения мира, а следовательно, и способов его изображения;
- понимать процесс работы художника над картиной, смысл каждого этапа этой работы, роль эскизов и этюдов;
- чувствовать поэтическую красоту повседневности, раскрываемую в творчестве художников; понимать роль искусства в утверждении значительности каждого момента жизни человека, в понимании и ощущении человеком своего бытия и красоты мира;
- называть наиболее значимые произведения на исторические и библейские темы в европейском и отечественном искусстве; понимать особую культуростроительную роль русской тематической картины XIX – XX столетий.

Выпускник 7 класса получит возможность научиться:

- анализировать средства выразительности, используемые художниками, скульпторами, архитекторами, дизайнерами для создания художественного образа;
- определять шедевры национального и мирового изобразительного искусства;
- понимать историческую ретроспективу становления жанров пластических искусств.

Система контроля и оценки достижений учащихся

Выявление уровня овладения учащимися образовательными результатами через систему контроля **включает:**

1. учительский контроль
2. самоконтроль
3. взаимоконтроль учащихся

Критерии оценки устных индивидуальных и фронтальных ответов:

1. Активность участия.
2. Умение собеседника прочувствовать суть вопроса.
3. Искренность ответов, их развернутость, образность, аргументированность.
4. Самостоятельность.
5. Оригинальность суждений.

При устной проверке знаний

оценка «5» ставится, если учащийся:

- а) дает четкий и правильный ответ, выявляющий понимание учебного материала и характеризующий прочные знания, излагает материал в логической последовательности с использованием принятой терминологии;
- б) ошибок не делает, но допускает оговорки по невнимательности, которые легко исправляет по требованию учителя.

Оценка «4» ставится, если учащийся:

- а) овладел программным материалом, но при изложении его допускает неточности второстепенного характера;
- б) дает правильный ответ в определенной логической последовательности;

Оценка «3» ставится, если учащийся:

- а) основной программный материал знает нетвердо,

б) ответ дает неполный, построенный несвязно, но выявивший общее понимание вопросов;

Оценка «2» ставится, если учащийся:

а) обнаруживает незнание или непонимание большей или наиболее важной части учебного материала;

б) ответы строит несвязно, допускает существенные ошибки, которые не может исправить даже с помощью учителя.

Критерии и система оценки творческой работы

1. Как решена композиция: правильное решение композиции, предмета, орнамента (как организована плоскость листа, как согласованы между собой все компоненты изображения, как выражена общая идея и содержание).

2. Владение техникой: как ученик пользуется художественными материалами, как использует выразительные художественные средства в выполнении задания.

3. Общее впечатление от работы. Оригинальность, яркость и эмоциональность созданного образа, чувство меры в оформлении и соответствие оформления работы. Аккуратность всей работы.

Из всех этих компонентов складывается общая оценка работы учащегося. Критерии оценивания знаний и умений учащихся по изобразительному искусству оцениваются по результатам выполнения практических заданий.

«Оценка 5» - выставляется за безошибочное и аккуратное выполнение работы. Верно, решает композицию рисунка, т.е. гармонично согласовывает между собой все компоненты изображения; умеет подметить и передать в изображении наиболее характерное.

«Оценка 4» - выставляется ученику за безошибочное и аккуратное выполнение работы, но ученик допускает неточности в выполнении работы. Умеет подметить, но не совсем точно передаёт в изображении наиболее характерное.

«Оценка 3» - выставляется, ученику за неточности в выполнении работы (восприятия формы, конструкции, величины, цвета предметов в пространстве) и требующая корректировку со стороны учителя.

«Оценка 2» - обучающийся допускает грубые ошибки в работе.

Этапы оценивания детского рисунка:

-как решена композиция: как организована плоскость листа, как согласованы между собой все компоненты изображения, как выдержана общая идея и содержание;

- характер формы предметов: степень сходства изображения с предметами реальной действительности или умение подметить и передать в изображении наиболее характерное;

-качество конструктивного построения: как выражена конструктивная основа формы, как связаны детали предмета между собой и с общей формой;

-владение техникой: как ученик пользуется карандашом, кистью, как использует штрих, мазок в построении изображения, какова выразительность линии, штриха, мазка;

- общее впечатление от работы. Возможности ученика, его успехи, его вкус.

Формы контроля уровня обученности:

- викторины;
- кроссворды;
- отчетные выставки творческих (индивидуальных и коллективных) работ;
- тестирование;
- проверочные работы.

СОДЕРЖАНИЕ УЧЕБНОГО КУРСА

7 класс - «РИСУНОК, ЖИВОПИСЬ, КОМПОЗИЦИЯ, ДИЗАЙН» (34 час.)

Трехмерное восприятие картины мира. Законы перспективы.

Цвет как средство выражения переживания от встречи с прекрасным. Живописные отношения и пространство в натюрморте, пейзаже.

Особенности выполнения рисунка графическими материалами.

Изображение с натуры предметов быта, природы, натюрмортов, развитие умения видеть их красоту. Особенности построения предметов сложной формы.

Изображение головы человека: пропорции, характерные черты, мимика. Наброски и зарисовки фигуры человека. Особенности работы художника над образом изображаемого человека.

I четверть. Рисунок. (9 часов)

- ❖ Инструктаж по Т.Б. Рисунок мягкими материалами.
- ❖ Линейная перспектива.
- ❖ Перспектива круга, обратная перспектива.
- ❖ Световая перспектива в натюрморте.
- ❖ Объем и контраст в рисунке. Теория теней.
- ❖ Праздник «Покров Пресвятой Богородицы».
- ❖ Рисование головы человека. Портрет.
- ❖ Рисование фигуры человека. Набросок.

II четверть. Живопись. (7 часов)

- ❖ Инструктаж по Т.Б. Живописные отношения и пространство в натюрморте.
- ❖ Световая и цветовая перспектива в пейзаже.
- ❖ Светлотный контраст в живописи.
- ❖ Цветовой и последовательный контрасты.
- ❖ Праздник «Память святителя Николая Чудотворца».
- ❖ Пуантилизм.

III четверть. Композиция. Дизайн. (11 часов)

- ❖ Инструктаж по Т.Б. Праздник «Крещение Господне»
- ❖ Архитектурные мотивы в пейзаже.
- ❖ Художественный замысел в композиции пейзажа.
- ❖ Как создается картина?
- ❖ Сюжет и его воплощение в картине.
- ❖ Флористический дизайн. Европейской искусство оформления букетов.

- ❖ Стили икебаны.

IV четверть. Монументальное и декоративно-прикладное искусство (7 час.)

- ❖ Инструктаж по Т.Б. Праздник «Пасха».
- ❖ Мозаика.
- ❖ 9 мая, день Победы.
- ❖ Монументальное искусство в московском метро.
- ❖ Гобелен.
- ❖ Батик.
- ❖ Музеи мира.

Учебно-тематический план

№ четверти	Наименование разделов	Всего часов
1	Рисунок	9
2	Живопись	7
3	Композиция. Дизайн.	11
4	Монументальное и декоративно-прикладное искусство	7
Итого:		34

Материально-техническое обеспечение учебного предмета

1. Библиотечный фонд (книгопечатная продукция).

1. Учебно-методические комплекты (программы, учебники, дидактические материалы).
2. Методические пособия и книги для учителя.
3. Учебно-наглядные пособия.
4. Справочные пособия, энциклопедии по искусству.
5. Книги о художниках и художественных музеях, по стилям изобразительного искусства и архитектуры.
6. Словарь искусствоведческих терминов.

2. Печатные пособия.

1. Портреты русских и зарубежных художников.
2. Таблицы по цветоведению, перспективе, построению орнамента.
3. Таблицы по стилям архитектуры, одежды, предметов быта.
4. Схемы по правилам рисования предметов, растений, деревьев, животных, птиц, человека.
5. Таблицы по народным промыслам, русскому костюму, декоративно-прикладному искусству.
6. Альбомы с демонстрационным материалом.
7. Дидактический раздаточный материал.

3. Технические средства обучения.

1. Аудиторская доска с набором приспособлений для крепления карт и таблиц.

2. Электронные наглядные пособия (DVD-фильмы: памятники архитектуры; художественные музеи; народные промыслы).

4. Учебно-практическое оборудование.

1. Краски акварельные.
2. Краски гуашевые.
3. Тушь.
4. Ручка с перьями.
5. Бумага А4, А3
6. Бумага цветная.
7. Фломастеры.
8. Восковые мелки.
9. Пастель, сангина, уголь (сухие мелки).
10. Кисти беличьи.
11. Кисти из щетины.
12. Емкости для воды.
13. Клей.
14. Ножницы.
15. Рамы для оформления работ (для оформления выставок).

6. Модели и натуральный фонд.

1. Муляжи фруктов и овощей (комплект).
2. Гербарии.
3. Изделия декоративно-прикладного искусства и народных промыслов.
4. Гипсовые геометрические тела.
5. Керамические изделия.
6. Предметы быта.
7. Драпировки.

7. Специализированная учебная мебель.

1. Ученические столы с комплектом стульев.
2. Стол учительский.
3. Шкафы для хранения книг и оборудования.