


**ОБЩЕОБРАЗОВАТЕЛЬНАЯ АВТОНОМНАЯ НЕКОММЕРЧЕСКАЯ
ОРГАНИЗАЦИЯ**

"ШКОЛА СВЯТИТЕЛЯ ФИЛАРЕТА МОСКОВСКОГО"

«Рассмотрено»


На заседании методического
объединения учителей
Протокол № 1
Руководитель МО



Майданович Е.А.
от «28» августа 2017 г.

«Согласовано»


Заместитель директора
по УВР



Воробьева Я.В.
«28» августа 2017 г.

«Утверждено»

Директор ОАНО
"Школа святителя Филарета
Московского"



Янковский Д.В.
от «29» августа 2017 г.



РАБОЧАЯ ПРОГРАММА

ПО ПРЕДМЕТУ «Биология»

в 7 «А» классе

на 2017-2018 учебный год

уровень: базовый

(68 часов, 2 часа в неделю)

Учитель: Селиванов А.Г.

Рабочая программа составлена на основе ФГОС УМК для 7 класса образовательных организаций, авторской программы В.Б. Захарова, Н.И. Сониной.

Москва, 2017

ПОЯСНИТЕЛЬНАЯ ЗАПИСКА К УЧЕБНО-ТЕМАТИЧЕСКОМУ ПЛАНИРОВАНИЮ

Настоящая рабочая программа предназначена для изучения биологии в 7 классе средней общеобразовательной школы и является продолжением линии освоения биологических дисциплин, начатой в 5 классе учебником «Природоведение» А. А. Плешакова и Н. И. Сонина и учебником «Живой организм» Н. И. Сонина для учащихся 6 классов. Программа рассчитана на 70 часов и предполагает блочный принцип построения курса. Первая общая часть каждой темы содержит общую характеристику рассматриваемой систематической группы; вторая часть характеризует разнообразие видов живых организмов представленного таксона и особенности их жизнедеятельности, распространенности и экологии. Кроме этого, курс предусматривает разнообразные лабораторные работы.

В программе сформулированы основные понятия, требования к знаниям и умениям учащихся по каждому разделу. Курсивом в данной программе выделен материал, который подлежит изучению, но не включается в Требования к уровню подготовки выпускников. Знание систематических таксонов не является обязательным.

Рабочая программа составлена на основе на основе Федерального компонента государственного стандарта общего образования по биологии, одобренного решением коллегии МО РФ и Президиума РАО от 23.12.2003 г. № 21/12, утвержденного приказом МО РФ «Об утверждении федерального компонента государственного стандарта начального общего, основного общего и среднего (полного) общего образования» от 05.03.2004 г. № 1089 и авторской программы основного общего образования по биологии для VI-IX классов Н.И.Сонина, В.Б. Захарова, Е.Т.Захаровой (Сборник нормативных документов. Биология/сост. Э.Д.Днепров, А.Т.Аркадьев. – М.: Дрофа, 2006 г.).

В соответствии с федеральным базисным учебным планом для образовательных учреждений РФ на изучение биологии в 7 классе отводится 70 часов. Рабочая программа предусматривает обучение биологии в объёме 2 часов в неделю в течение 1 учебного года. Рабочая программа адресована учащимся 7 класса средней общеобразовательной школы и является логическим продолжением линии освоения **биологических** дисциплин.

Рабочая программа разработана с учетом основных направлений модернизации общего образования:

- нормализация учебной нагрузки учащихся; устранение перегрузок, подрывающих их физическое и психическое здоровье;
- соответствие содержания образования возрастным закономерностям развития учащихся, их особенностям и возможностям;
- личностная ориентация содержания образования;
- деятельностный характер образования, направленность содержания образования на формирование общих учебных умений и навыков, обобщенных способов учебной, познавательной, коммуникативной, практической, творческой деятельности, на получение учащимися опыта этой деятельности;
- усиление воспитывающего потенциала;
- формирование ключевых компетенций – готовности учащихся использовать усвоенные знания, умения и способы деятельности в реальной жизни для решения практических задач;
- обеспечение компьютерной грамотности через проведение мультимедийных уроков, тестирование, самостоятельную работу с ресурсами Интернет.

Концептуальной основой раздела биологии 7 класса являются идеи интеграции учебных предметов; преемственности начального и основного общего образования; гуманизации образования; соответствия содержания образования возрастным закономерностям развития учащихся; личностной ориентации содержания образования; деятельностного характера образования и направленности содержания на формирование общих учебных умений, обобщенных способов учебной, познавательной, практической, творческой деятельности; формирования у учащихся готовности использовать усвоенные знания, умения и способы деятельности в реальной жизни для решения практических задач (ключевых компетенций). Эти идеи явились базовыми при определении структуры, целей и задач предлагаемого курса.

Актуальность данного предмета возрастает в связи с тем, что биология как учебный предмет вносит существенный вклад в формирование у учащихся системы знаний как о живой природе, так и об окружающем мире в целом. Курс биологии в 7 классе направлен на формирование у учащихся представлений об отличительных особенностях живой природы, о ее многообразии и эволюции, человеке как биосоциальном существе. Для формирования у учащихся основ научного мировоззрения, развития интеллекту-

альных способностей и познавательных интересов в процессе изучения биологии основное внимание уделяется не передаче суммы готовых знаний, а знакомству учащихся с методами научного познания живой природы, постановке проблем, требующих от них самостоятельной деятельности по их разрешению, формированию активной личности, мотивированной к самообразованию, обладающей достаточными навыками и психологическими установками к самостоятельному поиску, отбору, анализу и использованию информации. На это сориентирована и система уроков, представленная в рабочей программе.

В связи с этим рабочая программа направлена на реализацию основных **целей**:

- формирование целостного представления о мире, основанного на приобретенных знаниях, умениях, навыках и способах деятельности;
- приобретение опыта разнообразной деятельности (индивидуальной и коллективной), опыта познания и самопознания;
- подготовка к осуществлению осознанного выбора индивидуальной образовательной или профессиональной траектории.

Изучение биологии в 7 классе на ступени основного общего образования направлено на достижение следующих **задач**:

- освоение знаний о живой природе и присущих ей закономерностям; строении, жизнедеятельности и средообразующей роли живых организмов; человеке как биосоциальном существе; о роли биологической науки в практической деятельности людей; методах познания живой природы;
- овладение умениями применять биологические знания для объяснения процессов и явлений живой природы, жизнедеятельности собственного организма; использовать информацию о современных достижениях в области биологии и экологии, о факторах здоровья и риска; работать с биологическими приборами, инструментами, справочниками; проводить наблюдения за биологическими объектами и состоянием собственного организма, биологические эксперименты;
- развитие познавательных интересов, интеллектуальных и творческих способностей в процессе проведения наблюдений за живыми организмами, биологических экспериментов, работы с различными источниками информации;
- воспитание позитивного ценностного отношения к живой природе, собственному здоровью и здоровью других людей; культуры поведения в природе;
- использование приобретенных знаний и умений в повседневной жизни для ухода за домашними животными, заботы о собственном здоровье, оказания первой помощи себе и окружающим; оценки последствий своей деятельности по отношению к природной среде, собственному организму, здоровью других людей; для соблюдения правил поведения в окружающей среде, норм здорового образа жизни, профилактики заболеваний.

Рабочая программа предусматривает формирование у учащихся **общеучебных умений и навыков, универсальных способов деятельности** и ключевых компетенций. В этом направлении приоритетными для учебного предмета «Биология» на ступени основного общего образования являются: распознавание объектов, сравнение, классификация, анализ, оценка.

Результаты изучения учебного предмета «Биология» приведены в разделе «Требования к уровню подготовки выпускников», который полностью соответствует стандарту. Требования направлены на реализацию деятельностного, практико-ориентированного и личностно ориентированного подходов: освоение учащимися интеллектуальной и практической деятельности; овладение знаниями и умениями, востребованными в повседневной жизни, позволяющими ориентироваться в окружающем мире, значимыми для сохранения окружающей среды и собственного здоровья.

Рубрика «Знать/понимать» включает требования, ориентированные главным образом на воспроизведение усвоенного содержания.

В рубрику «Уметь» входят требования, основанные на более сложных видах деятельности, в том числе творческой: объяснять, изучать, распознавать и описывать, выявлять, сравнивать, определять, анализировать и оценивать, проводить самостоятельный поиск биологической информации.

В рубрике «Использовать приобретенные знания и умения в практической деятельности и повседневной жизни» представлены требования, выходящие за рамки учебного процесса и нацеленные на решение разнообразных жизненных задач.

На начало учебного года обучающиеся должны иметь знания:

- основных биологических и экологических понятий;
- о биологии как науке;
- о клетке как единице живого;
- о способах питания и дыхания животных и растений;
- о разнообразии живых организмов и взаимосвязях их друг с другом и средой обитания;
- называть (приводить примеры):**
- общие признаки живого организма;
- примеры природных и искусственных сообществ, приспособленности растений к среде обитания;
- характеризовать (описывать):**
- строение и функции клеток растений и животных;
- деление клетки;
- строение и жизнедеятельность растительного и животного организмов;
- обмен веществ и превращение энергии;
- особенности питания растительных и животных организмов;
- размножение, рост и развитие растений и животных;
- среды обитания организмов, экологические факторы среды;
- природные сообщества, пищевые связи в них, роль растений и животных в пищевой цепи, приспособленность растений и животных к жизни в сообществе;
- обосновывать (объяснять, составлять, применять знания, делать вывод, обобщать):**
- взаимосвязь строения и функций клеток, органов систем органов и организма и среды как основу их целостности;
- роль биологического разнообразия и сохранения равновесия в биосфере, влияние деятельности человека на среду обитания, меры по ее охране;
- необходимость бережного отношения к организмам, видам, природным сообществам;
- ведущую роль человека в повышении продуктивности сообщества.
- определять (распознавать, узнавать, сравнивать):**
- организмы растений и животных;
- клетки, органы и системы органов растений и животных;
- наиболее распространенные и исчезающие виды растений и животных региона;
- соблюдать правила:**
- приготовления микропрепаратов и рассматривания их под микроскопом;
- наблюдения за сезонными изменениями в жизни растений;
- проведения простейших опытов по изучению жизнедеятельности растений;
- бережного отношения к организмам, видам, природным сообществам;
- поведения в природе;
- здорового образа жизни человека;
- выращивания культурных растений.
- владеть умениями:**
- излагать основное содержание параграфа, находить в тексте ответы на вопросы;
- использовать рисунки;
- самостоятельно изучать отдельные вопросы программы по учебнику.
- В результате изучения предмета учащиеся 7 классов должны:**
- знать/понимать:**
- особенности жизни как формы существования материи;
- фундаментальные понятия биологии;
- о существовании эволюционной теории;
- основные группы прокариот, грибов, растений и животных, особенности их организации, многообразие, а также экологическую и хозяйственную роль живых организмов; основные области применения биологических знаний в практике сельского хозяйства, в ряде отраслей промышленности, при охране окружающей среды и здоровья человека;
- уметь:**
- пользоваться знанием биологических закономерностей для объяснения с материалистических позиций вопросов происхождения и развития жизни на Земле, а также различных групп растений, животных, в том числе и человека;

- давать аргументированную оценку новой информации по биологическим вопросам;
- работать с микроскопом и изготавливать простейшие препараты для микроскопических исследований;
- работать с учебной и научно-популярной литературой, составлять план, конспект, реферат;
- владеть языком предмета.

Учебный курс включает теоретический и практический разделы, соотношение между которыми в общем объеме часов варьируется в зависимости от специализации образовательного учреждения, подготовленности обучающихся, наличия соответствующего оборудования.

Курс биологии на ступени основного общего образования направлен на формирование у учащихся представлений об отличительных особенностях живой природы, ее многообразии и эволюции, человеке как биосоциальном существе. Отбор содержания проведен с учетом культуросообразного подхода, в соответствии с которым учащиеся должны освоить основные знания и умения, значимые для формирования общей культуры, сохранения окружающей среды и собственного здоровья, востребованные в повседневной жизни и практической деятельности. Основу структурирования содержания курса биологии составляют ведущие системообразующие идеи – отличительные особенности живой природы, ее многообразие и эволюция. Основу изучения курса биологии составляют эколого-эволюционный и функциональный подходы, в соответствии с которыми акценты в изучении многообразия организмов переносятся с рассмотрения особенностей строения отдельных представителей на раскрытие процессов их жизнедеятельности и усложнение в ходе эволюции, приспособленности к среде обитания, роли в экосистемах.

В рабочей программе предусмотрен резерв свободного учебного времени для более широкого использования, наряду с традиционным уроком, разнообразных форм организации учебного процесса, внедрения современных педагогических технологий.

Основная цель практического раздела программы — формирование у обучающихся умений, связанных с использованием полученных знаний, повышения образовательного уровня, расширения кругозора учащихся закрепление и совершенствование практических навыков.

Программа включает перечень лабораторных и практических работ, учебных экскурсий и других форм практических занятий, которые проводятся после подробного инструктажа и ознакомления учащихся с установленными правилами техники безопасности.

Для достижения поставленных целей в процессе реализации данной рабочей программы по курсу биологии «Живой организм» использованы:

формы образования – урок изучения и первичного закрепления новых знаний, урок обобщения и систематизации знаний, урок контроля, оценки и коррекции знаний учащихся, комбинированный урок, лабораторные и практические работы и т.д.;

технологии образования – индивидуальная работа, работа в малых и больших группах, проектная, исследовательская, поисковая работа, развивающее, опережающее и личностно-ориентированное обучение и т.д.;

методы мониторинга знаний и умений учащихся – тестирование, устный опрос, творческие работы (рефераты, проекты, презентации) и т.д.

При организации учебно-познавательной деятельности предполагается работа с рабочей тетрадью: В.Б.Захаров. Биология. Многообразие живых организмов. Рабочая тетрадь. 7 класс. - М.: Дрофа, 2011. В тетрадь включены вопросы и задания, в том числе в форме лабораторных работ, познавательных задач, таблиц, схем, немых рисунков. Работа с немymi рисунками позволит диагностировать сформированность умения узнавать (распознавать) биологические объекты, а также их органы и другие структурные компоненты. Эти задания выполняются по ходу урока. Познавательные задачи, требующие от ученика размышлений или отработки навыков сравнения, сопоставления, выполняются в качестве домашнего задания.

В рабочей программе предусмотрена система форм контроля уровня достижений учащихся и критерии оценки. Контроль знаний, умений и навыков учащихся - важнейший этап учебного процесса, выполняющий обучающую, проверочную, воспитательную и корректирующую функции. В структуре программы проверочные средства находятся в логической связи с содержанием учебного материала. Реализация механизма оценки уровня обученности предполагает систематизацию и обобщение знаний, закрепление умений и навыков; проверку уровня усвоения знаний и овладения умениями и навыками, заданными как планируемые результаты обучения. Они представляются в виде требований к подготовке учащихся.

Для контроля уровня достижений учащихся используются такие виды и формы контроля как текущий, тематический, итоговый контроль; формы контроля: дифференцированный индивидуальный письменный опрос, тестирование, диктант, письменные домашние задания, компьютерный контроль и т.д.), анализ творческих, исследовательских работ, результатов выполнения диагностических заданий учебного пособия или рабочей тетради.

Для повышения образовательного уровня и получения навыков по практическому использованию полученных знаний программой предусматривает выполнение ряда лабораторных работ, которые проходятся после подробного инструктажа и ознакомления учащихся с установленными правилами техники безопасности.

Для углубления знаний и расширения кругозора учащихся рекомендуются экскурсии по разделам программы: «Многообразие форм живой природы», «Развитие жизни на Земле».

Для информационной компьютерной поддержки учебного процесса предполагается использование следующих программно-педагогических средств и средств Internet, реализуемых с помощью компьютера:

- учебное электронное издание «Лабораторный практикум. Биология. 6-11 классы» (издательство «Республиканский мультимедийный центр»);
- электронный атлас для школьника «Ботаника. 6-7 классы», (издательство «Новый диск»);
- образовательный комплекс «1С: Школа. Биология. 7 класс. Животные» (издательство «1С»);
- мультимедийное приложение к учебнику В.Б.Захарова, Н.И.Сонина, 7 класс «Многообразие живых организмов» (издательство «Дрофа»);
- Единая коллекция цифровых образовательных ресурсов <http://school-collection.edu.ru>;
- Федеральный центр информационно-образовательных ресурсов (ФЦИОР) <http://fcior.edu.ru>;
- Газета «Биология» издательского дома Первое сентября <http://bio.1september.ru>;
- Открытый колледж: Биология <http://college.ru/biologiya>;
- Вся биология <http://www.sbio.info>;
- Государственный Дарвиновский музей <http://www.darwin.museum.ru>;
- Анатомия человека в иллюстрациях <http://www.anatomus.ru>;
- Животные <http://www.theanimalworld.ru>;
- Анатомия человека – атлас <http://www.anatomcom.ru>;
- Всероссийская олимпиада школьников <http://rosolymp.ru>;
- Красная книга Татарстана <http://redbook-tatarstan.ru>;
- Ради людей, ради животных <http://www.floranimal.ru>.

СОДЕРЖАНИЕ КУРСА **(70 часов, 2 часа в неделю)**

Введение (3 часа).

Мир живых организмов. Уровни организации и свойства живого. Основные положения учения Ч.Дарвина о естественном отборе. Естественная система живой природы как отражение эволюции жизни на Земле. Царства живой природы.

Раздел 1. Царство Прокариоты (3 часа).

Тема 1.1. Многообразие, особенности строения и происхождение прокариотических организмов (3 часа).

Происхождение и эволюция бактерий. Общие свойства прокариотических организмов. Многообразие форм бактерий. Особенности строения бактериальной клетки. Понятие о типах обмена у прокариот. Особенности организации и жизнедеятельности прокариот; распространенность и роль в биоценозах. Экологическая роль и медицинское значение (на примере представителей подцарства Настоящие бактерии).

- Демонстрация

Схемы возникновения одноклеточных эукариот, многоклеточных организмов; развитие царств растений и животных, представленных в учебнике. Строение клеток различных прокариот. Строение и многообразие бактерий.

■ Основные понятия. Безъядерные (прокариотические) клетки. Эукариотические клетки, имеющие ограниченное оболочкой ядро. Клетка — элементарная структурно-функциональная единица всего живого.

■ Умения. Объяснять с материалистических позиций процесс возникновения жизни на Земле как естественное событие в цепи эволюционных преобразований материи в целом. Характеризовать особенности организации клеток прокариот, анализировать их роль в биоценозах. Приводить примеры распространенности прокариот.

Раздел 2. Царство Грибы (4 часа).

Тема 2.1. Общая характеристика грибов (3 часа).

Происхождение и эволюция грибов. *Особенности строения клеток грибов*¹. Основные черты организации многоклеточных грибов. Особенности жизнедеятельности, распространенность и экологическое значение. Отдел Настоящие грибы², особенности жизнедеятельности и распространение. Роль грибов в биоценозах и хозяйственной деятельности человека. Отдел Оомицеты; распространение и экологическая роль.

■ Демонстрация. Схемы строения представителей Различных систематических групп грибов. Различные представители царства Грибы. Строение плодового тела шляпочного гриба.

■ Лабораторные и практические работы

Строение плесневого гриба мукора.

Строение дрожжей.

Строение плодового тела шляпочного гриба.

Тема 2.2. Лишайники (1 час).

Понятие о симбиозе. Общая характеристика лишайников. Типы слоевищ лишайников; особенности жизнедеятельности, распространенность и экологическая роль лишайников.

■ Демонстрация. Схемы строения лишайников. Различные представители лишайников.

■ Основные понятия. Царства живой природы. Доядерные (прокариотические) организмы; бактерии, цианобактерии. Эукариотические организмы, имеющие ограниченное оболочкой ядро.

■ Умения. Объяснять строение грибов и лишайников. Приводить примеры распространенности грибов и лишайников и характеризовать их роль в биоценозах.

Раздел 3. Царство Растения (16 часов).

Тема 3.1. Общая характеристика растений (2 часа).

Растительный организм как целостная система. Клетки, ткани, органы и системы органов растений. Регуляция жизнедеятельности растений; фитогормоны. Особенности жизнедеятельности растений; фотосинтез, пигменты. Систематика растений; низшие и высшие растения.

■ Демонстрация. Рисунки учебника, показывающие особенности строения и жизнедеятельности различных представителей царства растений. Схемы, отражающие основные направления эволюции растительных организмов.

Тема 3.2. Подцарство Низшие растения (2 часа).

Водоросли как древнейшая группа растений. Общая характеристика водорослей. Особенности строения тела. Одноклеточные и многоклеточные водоросли. Многообразие водорослей: отделы Зеленые водоросли, Бурые и Красные водоросли. Распространение в водных и наземных биоценозах, экологическая роль водорослей. Практическое значение.

■ Демонстрация. Схемы строения водорослей различных отделов.

■ Лабораторная работа

Строение спирогиры.

Тема 3.3. Подцарство Высшие растения (4 часа).

Происхождение и общая характеристика высших растений. Особенности организации и индивидуального развития высших растений.

¹ Курсивом в данной программе выделен материал, который подлежит изучению, но не включен в Требования к уровню подготовки выпускников.

² Знание систематических таксонов не является обязательным.

Споровые растения. Общая характеристика, происхождение.

Отдел Моховидные; особенности организации, жизненного цикла. Распространение и роль в биоценозах.

Отдел Плауновидные; особенности организации, жизненного цикла. Распространение и роль в биоценозах.

Отдел Хвощевидные; особенности организации, жизненного цикла. Распространение и роль в биоценозах.

Отдел Папоротниковидные. Происхождение и особенности организации папоротников. Жизненный цикл папоротников. Распространение папоротников в природе и их роль в биоценозах.

■ Демонстрация. Схемы строения и жизненных циклов мхов, хвощей и плаунов. Различные представители мхов, плаунов и хвощей. Схемы строения папоротника; древние папоротниковидные. Схема пшена развития папоротника. Различные представители папоротников.

■ Лабораторные и практические работы

Строение мха кукушкина льна.

Строение мха сфагнума.

Строение хвоща.

Строение папоротника.

Тема 3.4. Отдел Голосеменные растения (2 часа).

Происхождение и особенности организации голосеменных растений; строение тела, жизненные формы голосеменных. Многообразие, распространенность голосеменных, их роль в биоценозах и практическое значение.

■ Демонстрация. Схемы строения голосеменных, цикл развития сосны. Различные представители голосеменных.

■ Лабораторная работа

Строение мужских и женских шишек. Пыльцы и семян сосны.

Тема 3.5. Отдел Покрытосеменные (Цветковые) растения (6 часов).

Происхождение и особенности организации покрытосеменных растений; строение тела, жизненные формы покрытосеменных. Классы Однодольные и Двудольные, основные семейства (2 семейства однодольных и 3 семейства двудольных растений). Многообразие, распространенность цветковых, их роль в биоценозах, в жизни человека и его хозяйственной деятельности.

■ Демонстрация. Схема строения цветкового растения; строения цветка. Цикл развития цветковых растений (двойное оплодотворение). Представители различных семейств покрытосеменных растений.

■ Лабораторные и практические работы

Строение шиповника.

Строение пшеницы.

■ Основные понятия. Растительный организм. Низшие растения. Отделы растений. Зеленые, бурые и красные водоросли.

Мхи, плауны, хвощи, папоротники; жизненный цикл; спорофит и гаметофит.

Голосеменные растения; значение появления семени; жизненный цикл сосны; спорофит и гаметофит.

Высшие растения. Отделы растений. Покрытосеменные растения; значение появления плода; жизненный цикл цветкового растения; спорофит и гаметофит.

■ Умения. Объяснять особенности организации клеток, органов и тканей растений. Приводить примеры распространенности водорослей, споровых, голосеменных и цветковых растений и характеризовать их роль в биоценозах.

Раздел 4. Царство Животные (37 часов).

Тема 4.1. Общая характеристика животных (1 час).

Животный организм как целостная система. Клетки, ткани, органы и системы органов животных. Регуляция жизнедеятельности животных; нервная и эндокринная регуляции. Особенности жизнедеятельности животных, отличающие их от представителей других царств живой природы. Систематика животных; таксономические категории; одноклеточные и многоклеточные (беспозвоночные и хордовые) животные.

Тема 4.2. Подцарство Одноклеточные (2 часа).

Общая характеристика простейших. Клетка одноклеточных животных как целостный организм; особенности организации клеток простейших, специальные органоиды. Разнообразие простейших и их роль в биоценозах, жизни человека и его хозяйственной деятельности.

Тип Саркожгутиконосцы; многообразие форм саркодовых и жгутиковых.

Тип Споровики; споровики — паразиты человека и животных. Особенности организации представителей.

Тип Инфузории. Многообразие инфузорий и их роль в биоценозах.

■ Демонстрация. Схемы строения амебы, эвглены зеленой и инфузории туфельки. Представители различных групп одноклеточных.

■ Лабораторная работа

Строение инфузории-туфельки.

Тема 4.3. Подцарство Многоклеточные (1 час).

Общая характеристика многоклеточных животных; типы симметрии. Клетки и ткани животных. Простейшие многоклеточные — губки; их распространение и экологическое значение.

■ Демонстрация. Типы симметрии у многоклеточных животных. Многообразие губок.

Тема 4.4. Двухслойные животные - кишечнорастворные (3 часа).

Особенности организации кишечнорастворных. Бесполое и половое размножение. Многообразие и распространение кишечнорастворных; гидроидные, сцифоидные и кораллы. Роль в природных сообществах.

■ Демонстрация. Схема строения гидры, медузы и колонии коралловых полипов. Биоценоз кораллового рифа.

■ Лабораторные работы

Внешнее строение пресноводной гидры.

Раздражимость и движение гидры.

Тема 4.5. Трехслойные животные - плоские черви (2 часа).

Особенности организации плоских червей. Свободноживущие ресничные черви. Многообразие ресничных червей и их роль в биоценозах. Приспособления к паразитизму у плоских червей; классы сосальщиков и ленточных червей. Понятие о жизненном цикле; циклы развития печеночного сосальщика и бычьего цепня. Многообразие плоских червей-паразитов; меры профилактики паразитарных заболеваний.

■ Демонстрация. Схемы строения плоских червей, ведущих свободный и паразитический образ жизни. Различные представители ресничных червей. Схемы жизненных циклов печеночного сосальщика и бычьего цепня.

Тема 4.6. Первичнополостные - круглые черви (1 час).

Особенности организации круглых червей (на примере аскариды человеческой). Свободноживущие и паразитические круглые черви. Цикл развития аскариды человеческой; меры профилактики аскаридоза.

■ Демонстрация. Схема строения и цикл развития аскариды человеческой. Различные свободноживущие и паразитические формы круглых червей.

Тема 4.7. Тип Кольчатые черви (3 часа).

Особенности организации кольчатых червей (на примере многощетинкового червя nereidy); вторичная полость тела. Многообразие кольчатых червей; многощетинковые и малощетинковые кольчатые черви, пиявки. Значение кольчатых червей в биоценозах.

■ Демонстрация. Схема строения многощетинкового и малощетинкового кольчатых червей. Различные представители типа кольчатых червей.

■ Лабораторная работа

Внешнее строение дождевого червя.

Тема 4.8. Тип Моллюски (2 часа).

Особенности организации моллюсков; смешанная полость тела. Многообразие моллюсков; классы Брюхоногих, двустворчатых и головоногих моллюсков. Значение моллюсков в биоценозах. Роль в жизни человека и его хозяйственной деятельности.

■ Демонстрация. Схема строения брюхоногих, двустворчатых и головоногих моллюсков. Различные представители типа моллюсков.

- Лабораторная работа
Внешнее строение моллюсков.

Тема 4.9. Тип Членистоногие (7 часов).

Происхождение и особенности организации членистоногих. Многообразие членистоногих; классы ракообразных, паукообразных, насекомых и многоножек.

Класс Ракообразные. Общая характеристика класса ракообразных на примере речного рака. Высшие и низшие раки. Многообразие и значение ракообразных в биоценозах.

Класс Паукообразные. Общая характеристика паукообразных. Пауки, скорпионы, клещи. Многообразие и значение паукообразных в биоценозах.

Класс Насекомые. Многообразие насекомых. Общая характеристика класса насекомых; отряды насекомых с полным и неполным метаморфозом. Многообразие и значение насекомых в биоценозах.

Многоножки.

- Демонстрация. Схема строения речного рака. Различные представители низших и высших ракообразных. Схема строения паука-крестовика. Различные представители класса. Схемы строения насекомых различных отрядов; многоножек.

- Лабораторные и практические работы

Внешнее строение речного рака.

Внешнее строение насекомого.

Тема 4.10. Тип Иглокожие³.

Общая характеристика типа. Многообразие иглокожих; классы Морские звезды, Морские ежи, Голотурии. Многообразие и экологическое значение.

- Демонстрация. Схемы строения морской звезды, морского ежа и голотурии. Схема придонного биоценоза.

Тема 4.11. Тип Хордовые. Бесчерепные животные (1 час).

Происхождение хордовых; подтипы бесчерепных и позвоночных. Общая характеристика типа. Подтип Бесчерепные: ланцетник; особенности его организации и распространения.

- Демонстрация. Схема строения ланцетника.

Тема 4.12. Подтип Позвоночные (Черепные). Надкласс Рыбы (2 часа).

Общая характеристика позвоночных. Происхождение рыб. Общая характеристика рыб. Классы Хрящевые (акулы и скаты) и Костные рыбы. *Многообразие костных рыб: хрящекостные, кистеперые, двоякодышащие и лучеперые рыбы.* Многообразие видов и черты приспособленности к среде обитания. Экологическое и хозяйственное значение рыб.

- Демонстрация. Многообразие рыб. Схема строения кистеперых и лучеперых рыб.

Тема 4.13. Класс Земноводные (2 часа).

Первые земноводные. Общая характеристика земноводных как первых наземных позвоночных. Бесхвостые, хвостатые и безногие амфибии; многообразие, среда обитания и экологические особенности. Структурно-функциональная организация земноводных на примере лягушки. Экологическая роль и многообразие земноводных.

- Демонстрация. Многообразие амфибий. Схема строения кистеперых рыб и земноводных.

- Лабораторная работа.

Особенности внешнего строения лягушки в связи с образом жизни.

Тема 4.14. Класс Пресмыкающиеся (2 часа).

Происхождение рептилий. Общая характеристика пресмыкающихся как первичноназемных животных. Структурно-функциональная организация пресмыкающихся на примере ящерицы. Чешуйчатые (змеи, ящерицы и хамелеоны), крокодилы и черепахи. Распространение и многообразие форм рептилий; положение в экологических системах. Вымершие группы пресмыкающихся.

- Демонстрация. Многообразие пресмыкающихся. Схема строения земноводных и рептилий.

Тема 4.15. Класс Птицы (4 часа).

Происхождение птиц; пероптицы и их предки; настоящие птицы. Килегрудые, или летающие; бескилевые, или бегающие; пингвины, или плавающие птицы. Особенности организации и экологическая дифференцировка летающих птиц (птицы леса, степей и пустынь, открытых воздушных про-

³ Тема изучается по усмотрению учителя.

странств, болот, водоемов и побережий). Охрана и привлечение птиц; домашние птицы. Роль птиц в природе, жизни человека и его хозяйственной деятельности.

- Демонстрация. Многообразие птиц. Схема строения рептилий и птиц.

- Лабораторная работа.

Внешнее строение птицы.

Тема 4.16. Класс Млекопитающие (4 часа).

Происхождение млекопитающих. Первозвери (утконос и ехидна). Низшие звери (сумчатые). Настоящие звери (плацентарные). Структурно-функциональные особенности организации млекопитающих на примере собаки. Экологическая роль млекопитающих в процессе развития живой природы в кайнозойской эре. Основные отряды плацентарных млекопитающих: насекомоядные, рукокрылые, Грызуны, зайцеобразные, хищные, ластоногие, китообразные, непарнокопытные, парнокопытные, приматы и др. Значение млекопитающих в природе и хозяйственной деятельности человека. Охрана цепных зверей. Домашние млекопитающие (крупный и мелкий рогатый скот и другие сельскохозяйственные животные).

- Демонстрация схем, отражающих экологическую дифференцировку млекопитающих. Многообразие млекопитающих. Схема строения рептилий и млекопитающих.

- Лабораторные и практические работы

Сравнение внешнего строения млекопитающих разных отрядов.

Изучение особенностей строения млекопитающих на муляже.

- Экскурсии. Млекопитающие леса, степи; водные млекопитающие.

- Основные понятия.

Животный организм. Одноклеточные животные. Многоклеточные животные. Систематика животных; основные типы беспозвоночных животных, их классификация. Основные типы червей, их классификация. Лучевая и двусторонняя симметрия. Вторичная полость тела (целом). Моллюски. Смешанная полость тела. Систематика членистоногих; классы ракообразных, паукообразных, насекомых и многоножек. Тип Хордовые. Внутренний осевой скелет, вторичноротость. Надкласс Рыбы. Хрящевые и костные рыбы. Приспособления к водному образу жизни, конечности, жаберный аппарат, форма тела. Класс Земноводные. Бесхвостые, хвостатые и безногие амфибии. Приспособления к водному и наземному образу жизни, форма тела, конечности, органы воздушного дыхания. Класс Пресмыкающиеся. Многообразие пресмыкающихся: чешуйчатые, крокодилы, черепахи. Приспособления к наземному образу жизни, форма тела, конечности, органы воздушного дыхания. Класс Птицы. Многообразие птиц. Приспособления к полету, форма тела, конечности, органы воздушного дыхания. Класс Млекопитающие. Многообразие млекопитающих.

- Умения. Объяснять особенности животного организма. Приводить примеры распространенности простейших и характеризовать их роль в биоценозах. Объяснять особенности организации многоклеточного животного организма. Приводить примеры распространенности многоклеточных и характеризовать их роль в биоценозах. Приводить примеры распространенности плоских и круглых червей и характеризовать их роль в биоценозах. Объяснять особенности организации многощетинковых и малощетинковых кольчатых червей. Приводить примеры распространенности червей и характеризовать их роль в биоценозах. Объяснять особенности организации моллюсков. Приводить примеры их распространенности и характеризовать роль в биоценозах. Объяснять особенности организации членистоногих. Приводить примеры их распространенности и характеризовать роль в биоценозах. Объяснять принципы организации хордовых животных и выделять прогрессивные изменения в их строении. Объяснять принципы организации рыб и выделять прогрессивные изменения в их строении. Объяснять принципы организации амфибий, выделить прогрессивные изменения в их строении и проводить сравнительный анализ с предковой группой – рыбами. Объяснять принципы организации рептилий, выделять прогрессивные изменения в их строении и проводить сравнительный анализ с предковой группой – рептилиями. Объяснять принципы организации птиц, выделять прогрессивные изменения в их строении и проводить сравнительный анализ с предковой группой – рептилиями. Объяснять принципы организации млекопитающих, выделять прогрессивные изменения в их строении и проводить сравнительный анализ с предковой группой — рептилиями.

Раздел 5. Царство Вирусы (2 часа).

Общая характеристика вирусов. История их открытия. Строение вируса на примере вируса табачной мозаики. Взаимодействие вируса и клетки. Вирусы — возбудители опасных заболеваний человека. Профилактика заболевания гриппом. Происхождение вирусов.

■ Демонстрация.

Модели различных вирусных частиц. Схемы взаимодействия вируса и клетки при горизонтальном и вертикальном типе передачи инфекции. Схемы, отражающие процесс развития вирусных заболеваний.

■ Основные понятия.

Вирус, бактериофаг. Взаимодействие вируса и клетки. Вирусные инфекционные заболевания, меры профилактики.

■ Умения.

Объяснять принципы организации вирусов, характер их взаимодействия с клеткой.

Заключение (1 час).

Особенность организации, многообразие живых организмов; основные области применения биологических знаний в практике сельского хозяйства, в ряде отраслей промышленности, при охране окружающей среды и здоровья человека.

Резервное время — 4 часа.

Резервные часы распределяются следующим образом:

- 1 час на изучение темы «Общая характеристика грибов»;
- 2 часа на изучение темы «Подцарство Низшие растения»;
- 1 час на изучение темы «Тип Иглокожие»

Отметка «5» ставится, если ученик:

- логично излагает основные положения учебного материала, признаки биологических объектов, процессов и явлений, раскрывает их сущность и взаимосвязь;
- конкретизирует теоретические положения примерами, научными фактами;
- демонстрирует владение умениями обобщать, анализировать, сравнивать биологические объекты и процессы и на основе этого делает выводы;
- демонстрирует знания о признаках биологических объектов (клеток, органов, систем органов и организмов растений, животных, грибов, экосистем); о сущности биологических процессов (обмен веществ, транспорт веществ, рост, развитие, размножение, раздражимость);
- демонстрирует умения: объяснять роль различных организмов в природе, их взаимосвязь, необходимость защиты окружающей среды; распознавать и описывать на живых объектах и таблицах: органы цветкового растения, органы и системы органов животных, выявлять тип взаимодействия разных видов в экосистеме, составлять цепи питания;
- не допускает биологических ошибок и неточностей.

Отметка «4» ставится, если ученик:

- не полностью раскрывает теоретические положения и недостаточно широко их иллюстрирует примерами, приводит не все элементы сравнения объектов и явлений, допускает биологические неточности, негрубые биологические ошибки;
- демонстрирует освоение вышеназванных знаний, допустив при этом незначительные биологические погрешности и неточности, недостаточно четко владеет умениями распознавать, устанавливать взаимосвязи, анализировать объекты, процессы, явления.
- допускает незначительные биологические погрешности и неточности, недостаточно четко демонстрирует владение умениями применять полученные знания для объяснения жизнедеятельности изученных организмов.

Отметка «3» ставится, если ученик:

- имеет неполные фрагментарные знания об основных признаках живого, проявляющихся на всех уровнях организации, об особенностях строения и жизнедеятельности растений и животных, неверно трактует биологические понятия, не раскрывает сущность процессов и явлений, делает неправильные выводы, допускает искажения в установлении причины и следствия явления;
- имеет отрывочные знания об экологических факторах, экосистемах, неверно раскрывает сущность биологических процессов и явлений, не в полной мере овладевает умениями определять, описывать,

распознавать, анализировать объекты и явления;

Отметка «2» ставится, если ученик:

- допускает грубые биологические ошибки, приводит отрывочные сведения, примеры, не имеющие отношения к конкретизации теоретических положений, или ответ полностью отсутствует;
- допускает грубые биологические ошибки, не демонстрирует владение общеучебными и практическими умениями и навыками, не способен формулировать ответы на наводящие вопросы учителя;
 - излагает лишь отдельные элементы знаний, не связанные между собой, допускает грубые биологические ошибки, не может применить полученные знания об организме человека в практической деятельности и повседневной жизни.